


「慢城實踐與創新」小組討論記錄單

填寫日期：110年3月9日

組別	第一組		
討論時間	110年3月9日12時00分至13時00分	總討論時數	1
討論次數	第 1 次	討論地點	H302
討論內容	<ol style="list-style-type: none"> 1. 更改第一次月進度報告時間 2. 了解重要日程(月進度報告、成果展、研討會) 3. 未來上課所需時數 4. 教務處成果展呈現方式(海報) 		
附件	附件以能呈現授課內容(PPT、教材或相關授課資料連結)或學習活動(照片、心得、作業或其他學習成果)為原則。		
填寫人	黃千慧	指導教師	葉月娟
備註： 1. 記錄以一次填寫一份記錄單為原則。 2. 請檢附課程學生簽到單。			


課程/活動相關照片



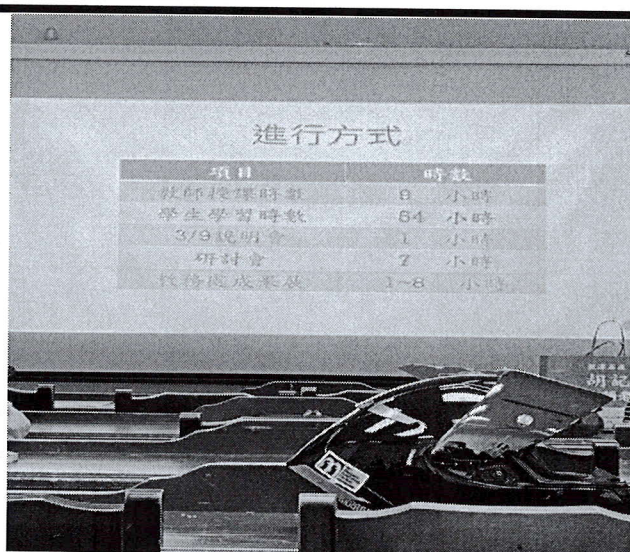
說明：了解重要日程



說明：了解重要日程



說明：了解重要日程



說明：所需時數

照片大小：6*8


照片格式：JPEG圖片檔

教師授課記錄單


填寫日期: 110 年 3 月 27 日

課程名稱	慢城實踐與創新		
指導時間	110年3月24日15時 00 分至17時 00 分	總授課時數	2
指導次數	第 1 次	指導地點	H329
指導內容	1. 報告第1次月進度報告 2. 聆聽各組報告內容 3. 老師提出可改進部分		
附件			
填寫人	黃千慧	指導教師	葉丹婷
備註： 1. 記錄以一次填寫一份記錄單為原則。 2. 附件以能呈現授課內容(PPT、教材或相關授課資料連結)或學習活動(照片、心得、作業或其他學習成果)為原則，務求精簡扼要。 3. 請檢附課程學生簽到單。			

課程/活動相關照片




說明:聆聽各組報告內容




說明:聆聽各組報告內容



說明:聆聽各組報告內容



說明:聆聽各組報告內容



說明:聆聽各組報告內容



說明:聆聽各組報告內容

照片大小:6*8

照片格式:JPEG圖片檔

教師授課記錄單

填寫日期: 110 年 4 月 15 日

課程名稱	慢城實踐與創新		
指導時間	110年4月14日15時 00 分至17時 00 分	總授課時數	2
指導次數	第 2 次	指導地點	H329
指導內容	1. 報告第二次月進度 2. 聆聽各組報告內容 3. 老師提出可改進部分		
附件			
填寫人	黃千慧	指導教師	李月娟
備註： 1. 記錄以一次填寫一份記錄單為原則。 2. 附件以能呈現授課內容(PPT、教材或相關授課資料連結)或學習活動(照片、心得、作業或其他學習成果)為原則，務求精簡扼要。 3. 請檢附課程學生簽到單。			

課程/活動相關照片




說明:聆聽各組報告內容




說明:聆聽各組報告內容




說明:聆聽各組報告內容



說明:聆聽各組報告內容



說明:聆聽各組報告內容



說明:聆聽各組報告內容

照片大小:6*8

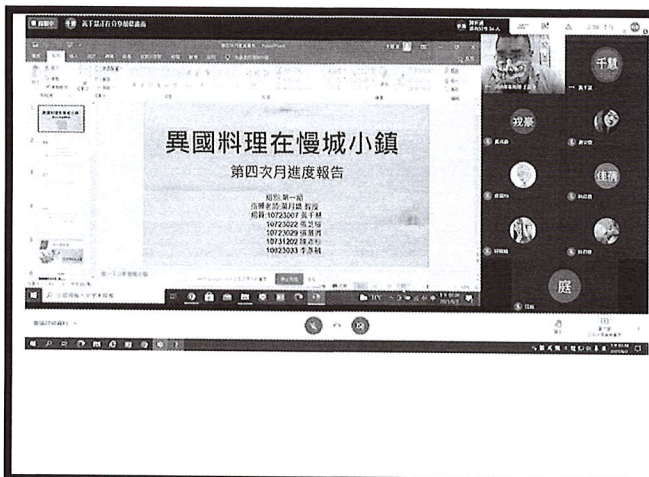
照片格式:JPEG圖片檔

教師授課記錄單

填寫日期: 110 年 6 月 4 日

課程名稱	慢城實踐與創新		
指導時間	110年6月2日 15時00分至 17時00分	總授課時數	2 3
指導次數	第 4 次	指導地點	google meet
指導內容	<ol style="list-style-type: none"> 1. 報告第 4 次月進度 2. 報告結果 3. 聆聽各組報告內容 4. 老師提出可改進部分 		
附件			
填寫人	黃千慧	指導教師	葉月嬌
<p>備註：</p> <ol style="list-style-type: none"> 1. 記錄以一次填寫一份記錄單為原則。 2. 附件以能呈現授課內容(PPT、教材或相關授課資料連結)或學習活動(照片、心得、作業或其他學習成果)為原則，務求精簡扼要。 3. 請檢附課程學生簽到單。 			

課程/活動相關照片




說明:聆聽各組報告內容




說明:聆聽各組報告內容



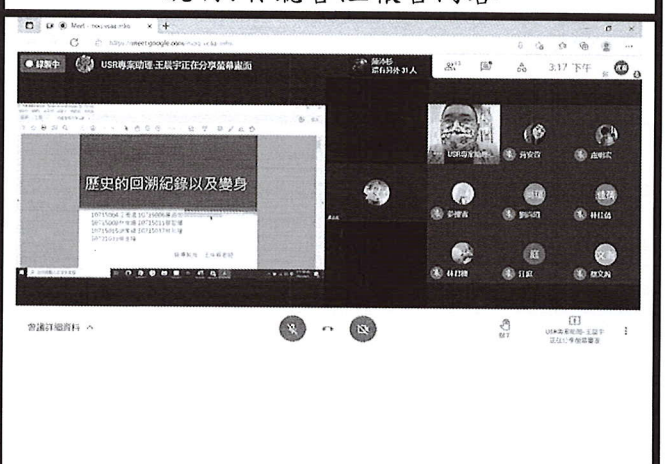
說明:聆聽各組報告內容



說明:聆聽各組報告內容



說明:聆聽各組報告內容



說明:聆聽各組報告內容

照片大小: 6*8

照片格式: JPEG 圖片檔

22:23

4G

< 30 葉月嬌 Stella



好
明天早上在研究室看

18:17

已讀
18:19

OKOK



18:20

今天

20210604討論單.docx

下載期限：~6/21 21:18
檔案大小：865.19 KB

已讀
21:18

教師授課紀錄單慢城創新與實踐
4.docx .docx

下載期限：~6/21 21:18
檔案大小：429.07 KB

已讀
21:18

老師請幫我確認一下活動紀錄單以及
教師授課紀錄單 謝謝~

已讀
21:19



可以

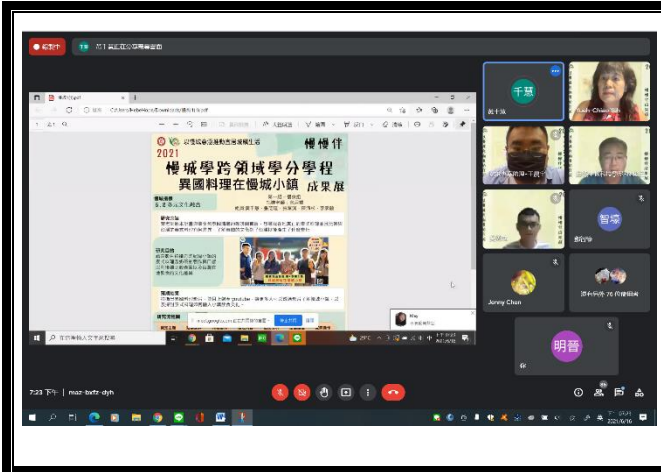
22:09

教師授課記錄單

填寫日期:110年06月16日

課程名稱	慢城實踐與創新		
指導時間	110年06月16日18時00分至22時00分	總授課時數	4小時
指導次數	第六次	指導地點	線上報告
指導內容	<p>由於受到疫情影響，所以將成果展的方式改由線上進行，並藉由成果展的展示讓同學們在這學期所執行的行動方案過程分享給予團隊的各個同學知道，也能夠讓同學們意識到自己完成了一件自己所要追求的目標，並在成果展當天向大家講解自己團隊的主題和過程中所遇到的問題，一直到最後如期將成果展現出來。</p>		
附件			
填寫人	林郁珊	指導教師	葉月嬌、陳惠民 林俊宏、王祥穎 陳貞吟、呂明哲 許澤宇
備註： 1.記錄以一次填寫一份記錄單為原則。 2.附件以能呈現授課內容(PPT、教材或相關授課資料連結)或學習活動(照片、心得、作業或其他學習成果)為原則，務求精簡扼要。 3.請檢附課程學生簽到單。			

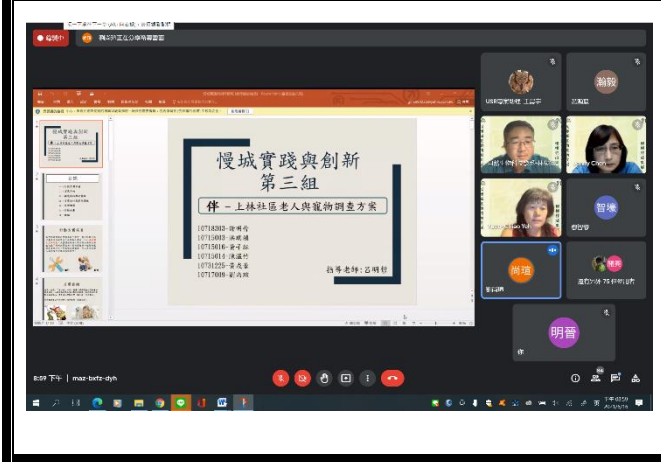
課程/活動相關照片



第一組報告介紹海報



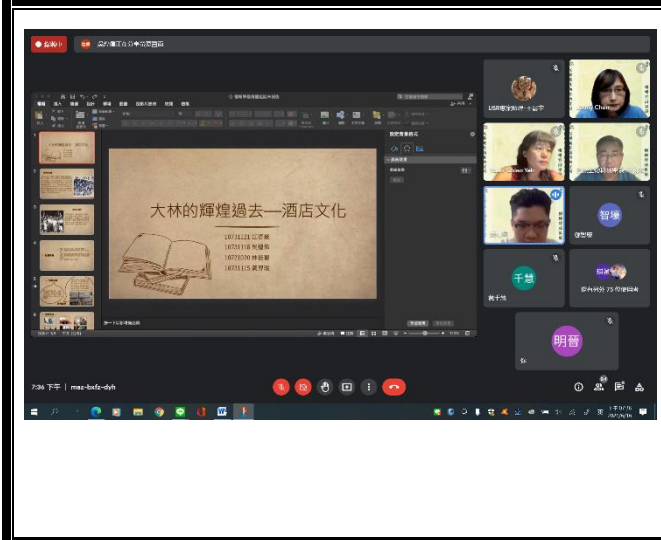
第二組說明主題



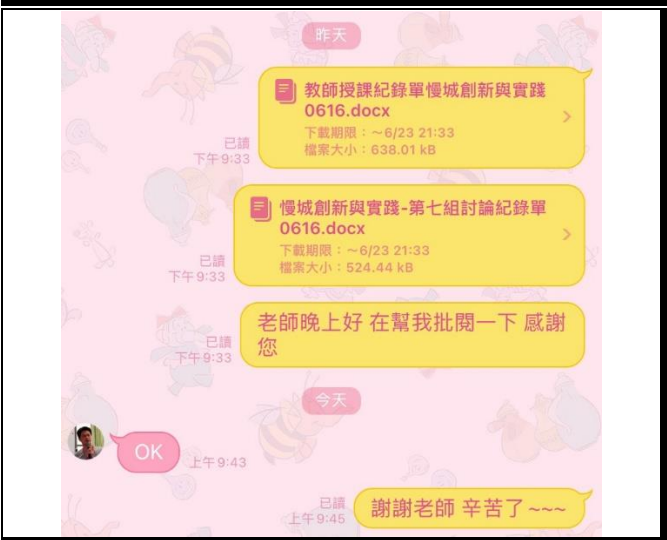
第三組介紹團隊計畫



第四組分享執行過程



第五組介紹團隊影片契機



教師授課紀錄單給予惠民老師確認

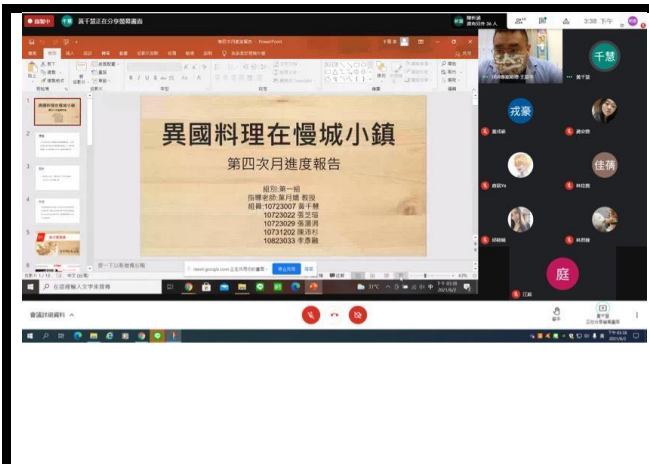
照片大小：6*8
照片格式：JPEG 圖片檔

教師授課記錄單

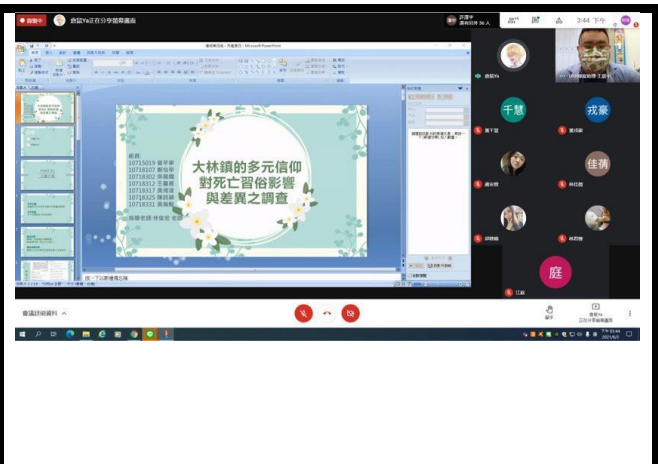
填寫日期: 110 年 6 月 4 日

課程名稱	慢城實踐與創新		
指導時間	110年6月2日15時00分至17時00分	總授課時數	2
指導次數	第 4 次	指導地點	google meet
指導內容	<ol style="list-style-type: none"> 1. 報告第 4 次月進度 2. 報告結果 3. 聆聽各組報告內容 4. 老師提出可改進部分 		
附件			
填寫人		指導教師	
<p>備註：</p> <ol style="list-style-type: none"> 1. 記錄以一次填寫一份記錄單為原則。 2. 附件以能呈現授課內容(PPT、教材或相關授課資料連結)或學習活動(照片、心得、作業或其他學習成果)為原則，務求精簡扼要。 3. 請檢附課程學生簽到單。 			

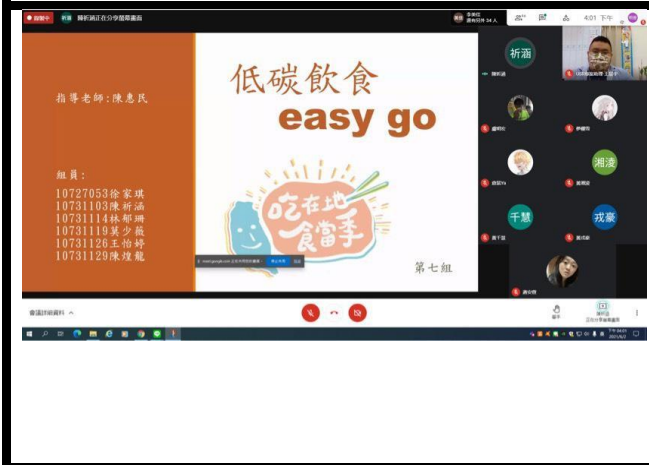
課程/活動相關照片



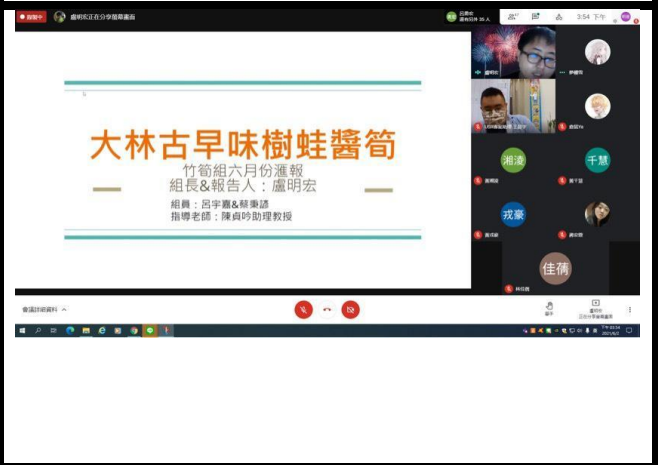
說明:聆聽各組報告內容



說明:聆聽各組報告內容



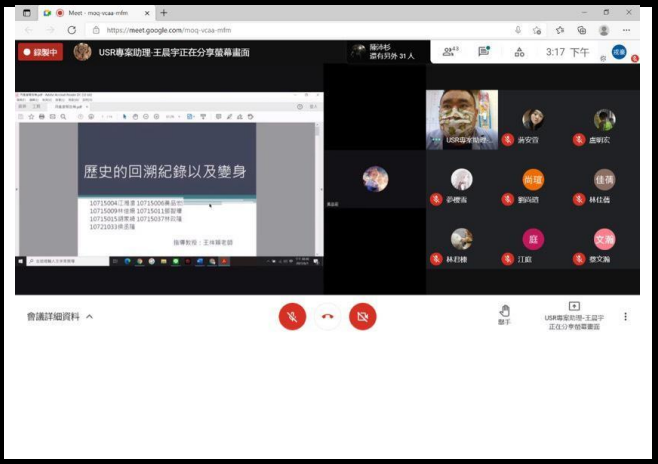
說明:聆聽各組報告內容



說明:聆聽各組報告內容



說明:聆聽各組報告內容



說明:聆聽各組報告內容

照片大小: 6*8

照片格式: JPEG 圖片檔

22:23

4G

< 30 葉月嬌 Stella



好
明天早上在研究室看

18:17

已讀
18:19

OKOK



18:20

今天

20210604 討論單.docx

已讀
21:18
下載期限：~6/21 21:18
檔案大小：865.19 kB

教師授課紀錄單慢城創新與實踐
4.docx .docx

已讀
21:18

下載期限：~6/21 21:18
檔案大小：429.07 kB

老師請幫我確認一下活動紀錄單以及
教師授課紀錄單 謝謝~

已讀
21:19



可以

22:09

教師授課記錄單

填寫日期: 110 年 06 月 19 日

課程名稱	慢城實踐與創新		
指導時間	110 年 06 月 19 日 9 時 00 分至 17 時 00 分	總授課時數	8
指導次數	第 2 次	指導地點	線上討論
指導內容	利用研討會的方式，讓學生瞭解到各個領域的巨擘他們在自己的領域中是如何發展長才，並將他們的所學傳授給學程學生們，利用講師們的親身經驗分享，讓學生們可以更加明白若要開創自己的一條道路可能會遇到什麼樣的難題，並學習如何克服。過程中，也有和講師們互動，透過問答的方式解決學生們對於講師的疑惑以及從中學習和效仿。		
附件			
填寫人	謝明晉	指導教師	葉月嬌、陳惠民 林俊宏、王祥穎 陳貞吟、呂明哲
<p>備註：</p> <ol style="list-style-type: none"> 1. 記錄以一次填寫一份記錄單為原則。 2. 附件以能呈現授課內容(PPT、教材或相關授課資料連結)或學習活動(照片、心得、作業或其他學習成果)為原則，務求精簡扼要。 3. 請檢附課程學生簽到單。 			

課程/活動相關照片



開頭欣賞大林慢城影片



講師分享美國社區營造經驗



講師分享自身所遇到的事件



講師分享將計畫化為行動



許澤宇老師主持 USR 案例報告



教師授課紀錄單給予明哲老師老師確認

照片大小：6*8

照片格式：JPEG 圖片檔