



教師授課記錄單

填寫日期： 110 年 4 月 28 日

課程名稱	慢城實踐與創新		
指導時間	110 年 3 月 24 日 15 時 00 分至 17 時 00 分	總授課時數	2
指導次數	第 一 次	指導地點	H329
指導內容	主要指導醬筍的品質應以好吃，衛生為原則，不是只有顧衛生就可以，大豆蠟筆的構想很好；可繼續推行		
附件			
填寫人		指導教師	
備註： 1.記錄以一次填寫一份記錄單為原則。 2.附件以能呈現授課內容(PPT、教材或相關授課資料連結)或學習活動(照片、心得、作業或其他學習成果)為原則，務求精簡扼要。 3.請檢附課程學生簽到單。			

課程/活動相關照片



說明：全體同學聆聽簡報



說明：報告人報告進度




說明：老師指導內容



說明：全體同學互相比較



說明：下面同學檢討自我




說明：報告人述說計畫緣起


照片大小：6*8

教師授課記錄單


填寫日期： 110 年 4 月 28 日

課程名稱	慢城實踐與創新		
指導時間	110 年 4 月 14 日 15 時 00 分至 17 時 00 分	總授課時數	2
指導次數	第 二 次	指導地點	H329
指導內容	<p>葉老師建議簡報排版要注意一下，緣起應要控制一下，以免後續沒內容可報告；口條應要學術性理論，盡量避免通俗口吻，淪為賣藥的，整體報告是有看頭性的</p>		
附件			
填寫人		指導教師	
<p>備註：</p> <ol style="list-style-type: none"> 1. 記錄以一次填寫一份記錄單為原則。 2. 附件以能呈現授課內容(PPT、教材或相關授課資料連結)或學習活動(照片、心得、作業或其他學習成果)為原則，務求精簡扼要。 3. 請檢附課程學生簽到單。 			

課程/活動相關照片



說明：同學進行月滙報



說明：全體同學聆聽簡報




說明：同學討論匯報內容



說明：全體同學查詢內容



說明：同學準備找座位




說明：同學進行各組評分

照片大小：6*8


照片格式：JPEG 圖片檔

教師授課記錄單


填寫日期: 110 年 6 月 1 日

課程名稱	慢城實踐與創新		
指導時間	110 年 5 月 12 日 15 時 00 分至 17 時 00 分	總授課時數	2
指導次數	第 三 次	指導地點	H329
指導內容	<p>慧蘭老師建議我們簡報字數仍須過濾，計劃目標以醬筍為主要目標，不要有非醬筍的題材，比較聚焦大林古早味樹蛙醬筍主題，整體報告還算順暢</p>		
附件			
填寫人		指導教師	
<p>備註：</p> <ol style="list-style-type: none"> 1. 記錄以一次填寫一份記錄單為原則。 2. 附件以能呈現授課內容(PPT、教材或相關授課資料連結)或學習活動(照片、心得、作業或其他學習成果)為原則，務求精簡扼要。 3. 請檢附課程學生簽到單。 			


課程/活動相關照片



說明：大家聆聽別組報告




說明：大家互相討論比較



說明：老師看同學討論情形



說明：大家稱讚此組的報告內容



說明：助理協助簽到



說明：老師聆聽上台組別的報告

照片大小：6*8

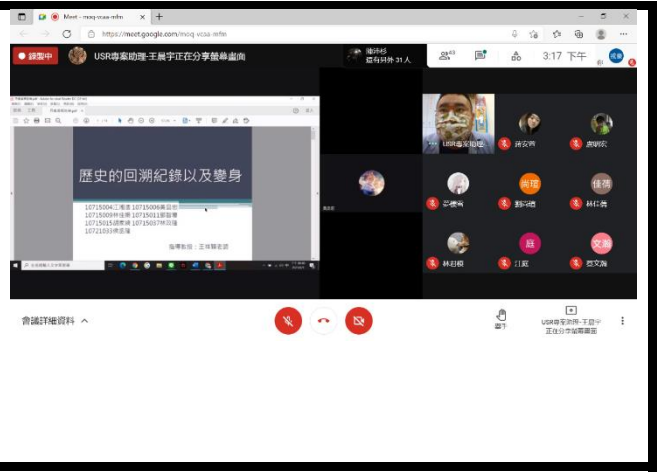
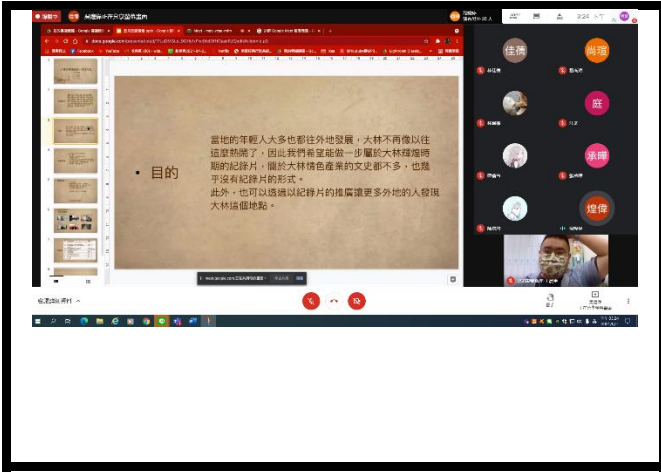
照片格式：JPEG 圖片檔

教師授課記錄單

填寫日期:110年6月2日

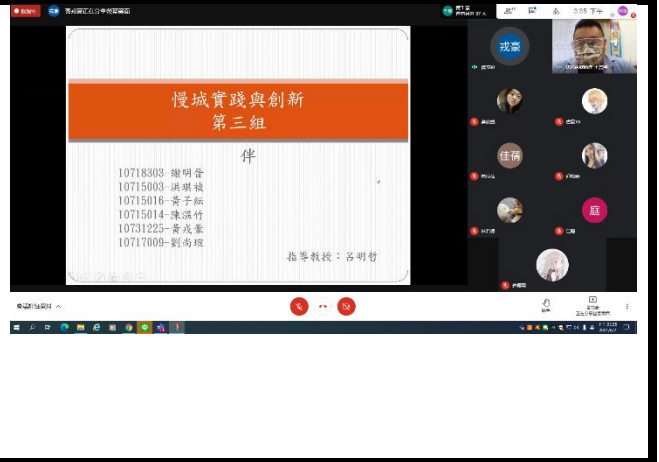
課程名稱	慢城實踐與創新		
指導時間	110年6月02日15時00分至18時00分	總授課時數	3
指導次數	第5次	指導地點	H329
指導內容	在經過上次的月進度報告後，修改自己組別中可以再更好的地方，並加強大家較不太了解的地方使大家可以在更加清楚我們組別所要做的是甚麼以及如何呈現出來，以便我們在成果展的時候予以展出。		
附件			
填寫人	盧明宏	指導教師	
備註： 1.記錄以一次填寫一份記錄單為原則。 2.附件以能呈現授課內容(PPT、教材或相關授課資料連結)或學習活動(照片、心得、作業或其他學習成果)為原則，務求精簡扼要。 3.請檢附課程學生簽到單。			

課程/活動相關照片



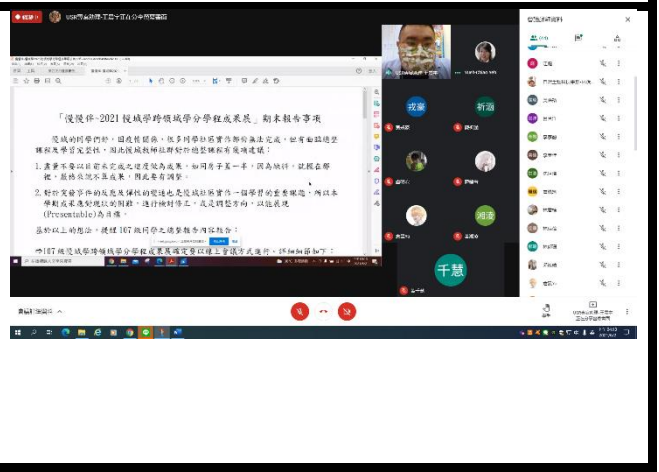
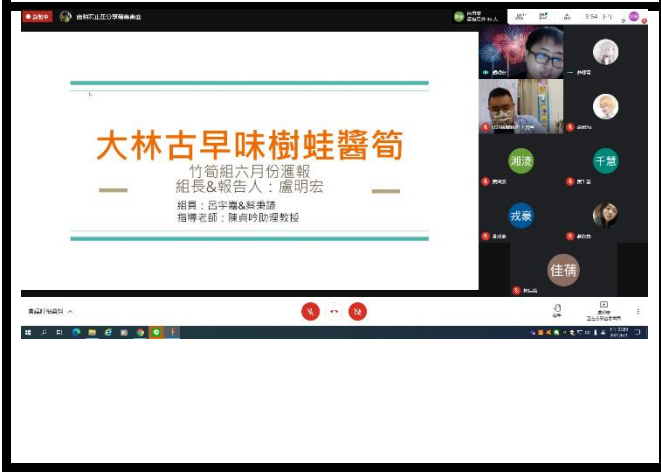
聆聽其他組別報告

聆聽其他組別報告



聆聽其他組別報告並給予回饋

聆聽其他組別報告



將自己組別的進度報告給各組聽

晨宇助理講解成果展注意事項

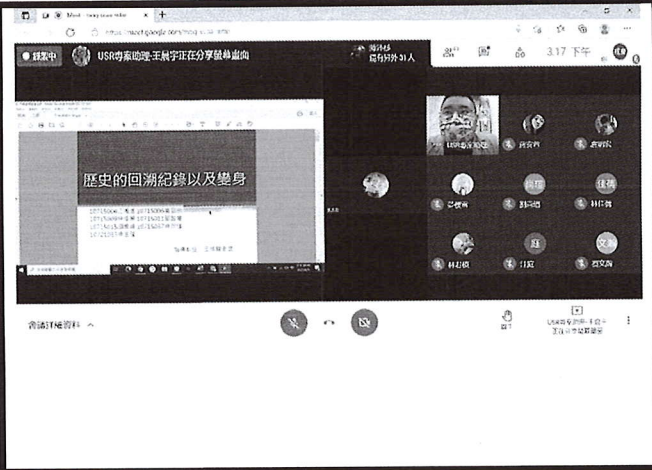
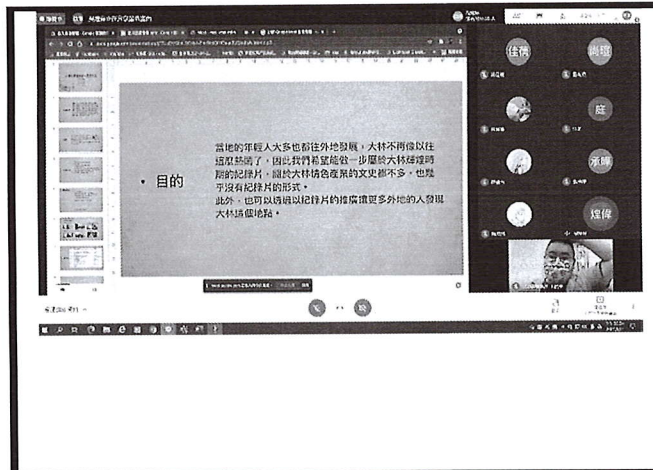
照片大小：6*8
照片格式：JPEG 圖片檔

教師授課記錄單

填寫日期:110年6月2日


課程名稱	慢城實踐與創新		
指導時間	110年6月02日15時00分至18時00分	總授課時數	3
指導次數	第5次	指導地點	H329
指導內容	在經過上次的月進度報告後，修改自己組別中可以再更好的地方，並加強大家較不太了解的地方使大家可以在更加清楚我們組別所要做的是甚麼以及如何呈現出來，以便我們在成果展的時候予以展出。		
附件			
填寫人	盧明宏	指導教師	陳貞吟
備註： 1.記錄以一次填寫一份記錄單為原則。 2.附件以能呈現授課內容(PPT、教材或相關授課資料連結)或學習活動(照片、心得、作業或其他學習成果)為原則，務求精簡扼要。 3.請檢附課程學生簽到單。			

課程/活動相關照片




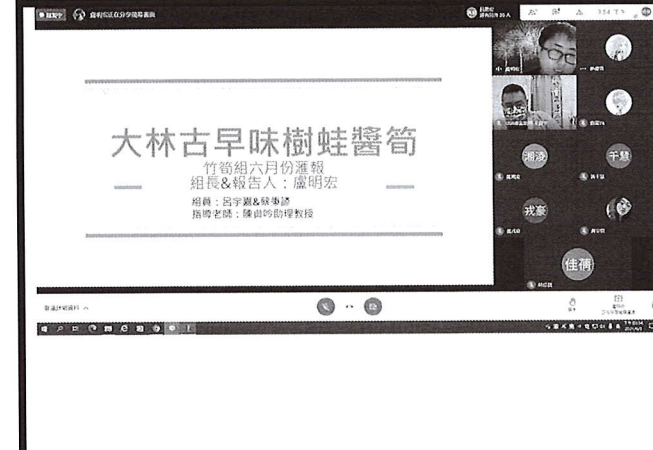
聆聽其他組別報告

聆聽其他組別報告



聆聽其他組別報告並給予回饋

聆聽其他組別報告



將自己組別的進度報告給各組聽

晨宇助理講解成果展注意事項

照片大小：6*8

照片格式：JPEG 圖片檔

教師授課記錄單

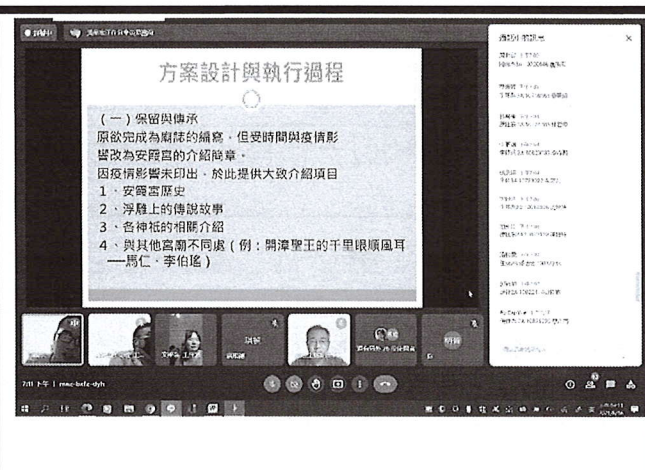
填寫日期: 110 年 06 月 16 日

課程名稱	慢城實踐與創新		
指導時間	110年06月 16日 18 時 00分至22時 00分	總授課時數	4
指導次數	第 1 次	指導地點	線上討論
指導內容	由於受到疫情影響，所以將成果展的方式改由線上進行，並藉由成果展的展示讓同學們在這學期所執行的行動方案過程分享給予團隊的各個同學知道，也能夠讓同學們意識到自己完成了一件自己所要追求的目標，並在成果展當天向大家講解自己團隊的主題和過程中所遇到的問題，一直到最後如期將成果展現出來。		
附件			
填寫人	盧明宏	指導教師	
備註： 1.記錄以一次填寫一份記錄單為原則。 2.附件以能呈現授課內容(PPT、教材或相關授課資料連結)或學習活動(照片、心得、作業或其他學習成果)為原則，務求精簡扼要。 3.請檢附課程學生簽到單。			

課程/活動相關照片



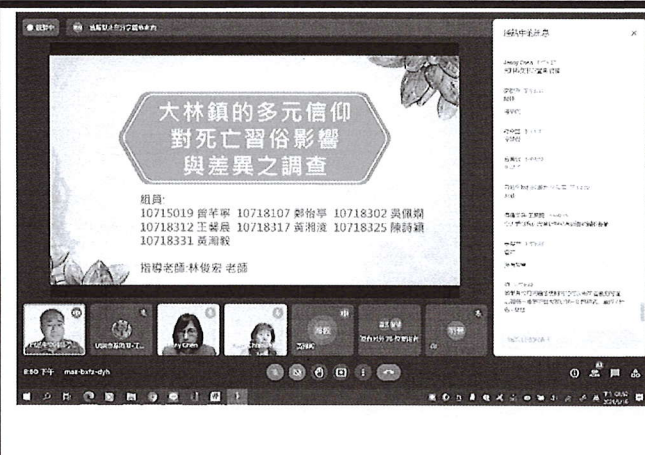
第一組報告介紹海報



第二組說明主題



第三組介紹團隊計畫



第四組分享執行過程



第五組介紹團隊影片契機



教師授課紀錄單給予惠蘭老師確認

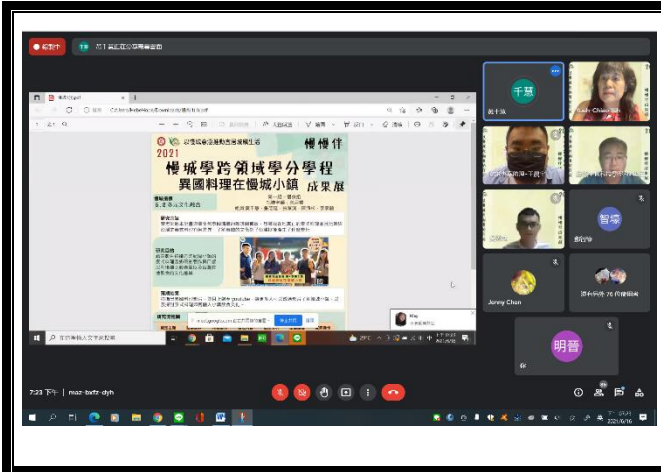
照片大小：6*8
照片格式：JPEG圖片檔

教師授課記錄單

填寫日期:110年06月16日

課程名稱	慢城實踐與創新		
指導時間	110年06月16日18時00分至22時00分	總授課時數	4小時
指導次數	第六次	指導地點	線上報告
指導內容	<p>由於受到疫情影響，所以將成果展的方式改由線上進行，並藉由成果展的展示讓同學們在這學期所執行的行動方案過程分享給予團隊的各個同學知道，也能夠讓同學們意識到自己完成了一件自己所要追求的目標，並在成果展當天向大家講解自己團隊的主題和過程中所遇到的問題，一直到最後如期將成果展現出來。</p>		
附件			
填寫人	林郁珊	指導教師	葉月嬌、陳惠民 林俊宏、王祥穎 陳貞吟、呂明哲 許澤宇
備註： 1.記錄以一次填寫一份記錄單為原則。 2.附件以能呈現授課內容(PPT、教材或相關授課資料連結)或學習活動(照片、心得、作業或其他學習成果)為原則，務求精簡扼要。 3.請檢附課程學生簽到單。			

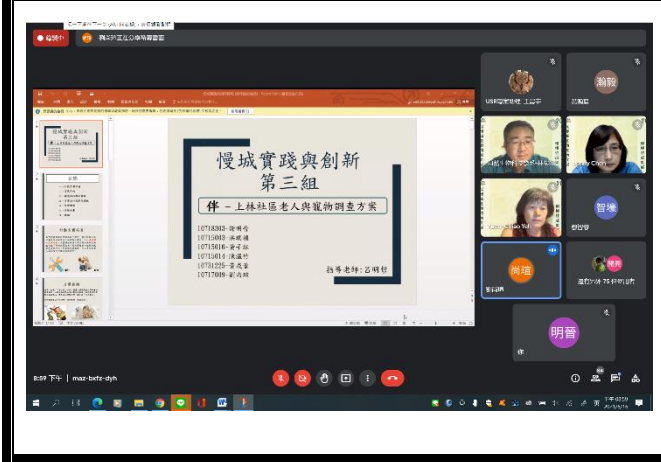
課程/活動相關照片



第一組報告介紹海報



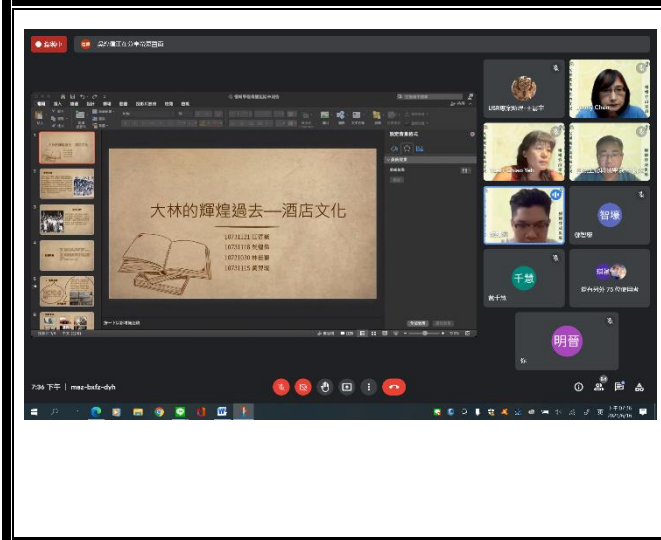
第二組說明主題



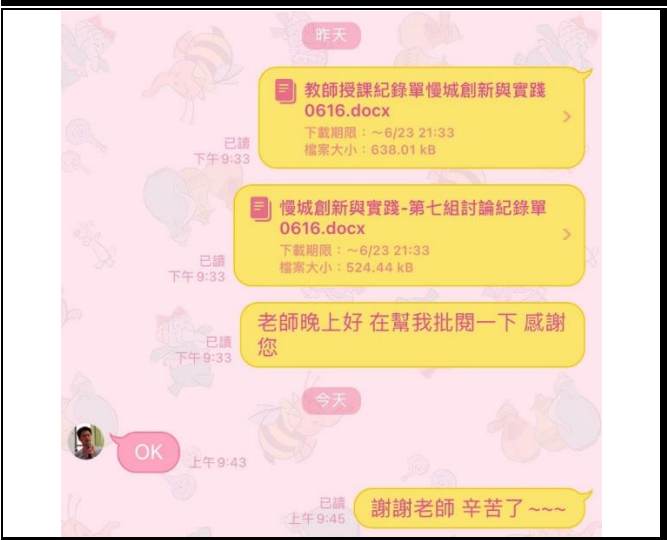
第三組介紹團隊計畫



第四組分享執行過程



第五組介紹團隊影片契機



教師授課紀錄單給予惠民老師確認

照片大小：6*8
照片格式：JPEG 圖片檔

教師授課記錄單

填寫日期: 110 年 06 月 19 日

課程名稱	慢城實踐與創新		
指導時間	110 年 06 月 19 日 9 時 00 分至 17 時 00 分	總授課時數	8
指導次數	第 2 次	指導地點	線上討論
指導內容	利用研討會的方式，讓學生瞭解到各個領域的巨擘他們在自己的領域中是如何發展長才，並將他們的所學傳授給學程學生們，利用講師們的親身經驗分享，讓學生們可以更加明白若要開創自己的一條道路可能會遇到什麼樣的難題，並學習如何克服。過程中，也有和講師們互動，透過問答的方式解決學生們對於講師的疑惑以及從中學習和效仿。		
附件			
填寫人	謝明晉	指導教師	葉月嬌、陳惠民 林俊宏、王祥穎 陳貞吟、呂明哲
備註： 1.記錄以一次填寫一份記錄單為原則。 2.附件以能呈現授課內容(PPT、教材或相關授課資料連結)或學習活動(照片、心得、作業或其他學習成果)為原則，務求精簡扼要。 3.請檢附課程學生簽到單。			

課程/活動相關照片



開頭欣賞大林慢城影片



講師分享美國社區營造經驗



講師分享自身所遇到的事件



講師分享將計畫化為行動



許澤宇老師主持 USR 案例報告



教師授課紀錄單給予明哲老師老師確認

照片大小：6*8

照片格式：JPEG 圖片檔